

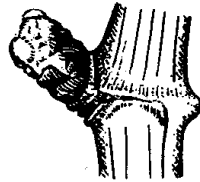
A

Bourgeon d'hiver




B

Bourgeon dans le
coton



C

Pointe verte



D

Sortie des feuilles



E

Feuilles étalées




F

Grappes visibles

Mildiou

Début des traitements cupriques



Utilisation de 150 – 200 g de cuivre métal par traitement, à renouveler tous les 10 à 12 jours. En cas de fortes précipitations, renouveler le traitement à la même dose. Revenir sur la parcelle 10 à 12 jours après.

Oïdium

Début des traitements soufre (doivent
être précoces si la pression de l'année précédente
était élevée





G

Grappes séparées



H

Boutons floraux séparés




I

Floraison



J

Nouaison



L

Grappe fermée



M

Véraison

Mildiou



Au-delà de la véraison, des traitements sur les jeunes pousses peuvent être nécessaires s'il y a un dvpt de maladies cryptogamiques

Oïdium



Il est important de bien encadrer la floraison, en effectuant un poudrage à base de soufre avant et après la floraison.



poudrage



poudrage